



Manual de Identidade Visual dos Credenciados

O Departamento Estadual de Trânsito - DETRAN/RS - é uma autarquia do Governo do Estado do Rio Grande do Sul, responsável pela gestão operacional do Sistema Estadual de Trânsito, como órgão executivo estadual de trânsito. Foi instituído pela Lei Estadual nº 10.847/96, iniciando suas atividades em 1º de julho de 1997. De acordo com o Código de Trânsito Brasileiro, dentre suas atividades, em todo o território do Estado, está a formação e habilitação de condutores, registro, remoção e depósito de veículos e controle da fabricação de placas e tarjetas. A execução desses serviços é realizada por entes credenciados pelo Departamento Estadual de Trânsito.

Este Manual de Identidade Visual destina-se àqueles que operam os CENTROS DE FORMAÇÃO DE CONDUTORES, CENTROS DE REGISTROS DE VEÍCULOS AUTOMOTORES, CENTROS DE REMOÇÃO E DEPÓSITO, FÁBRICAS DE PLACAS E TARJETAS e demais credenciados. A padronização visual é fundamental na execução dessas atividades.

Por isso, seguir este Manual é mais do que uma obrigação, é um compromisso com a qualidade, propiciando a correta comunicação com o usuário e emprestando maior segurança às atividades inerentes ao Sistema Estadual de Trânsito .



Logomarca do DETRAN/RS



Conceito EM DEFESA DA VIDA

DETRAN/RS, em defesa da vida:
A qualificação do trânsito objetiva preservar, manter, qualificar e melhorar a vida das pessoas. Por isso, o lema "EM DEFESA DA VIDA", que traduz a postura esperada dos entes credenciados pelo DETRAN/RS

A logomarca é a identidade visual de um sistema. O DETRAN/RS adotou a seguinte representação visual:



Alfabeto Padrão

Tipo 1

Swiss 721 Medium (MdBt)

ABCDEFGHIJKLMNOPQRSTUVWXYZ&

abcdefghijklmnopqrstuvwxyz1234567890

Utilizada para a grafia de textos genéricos, mais extensos, bem como em documentos oficiais e formulários. Na logomarca, é usada na expressão "CREENCIADO PELO".

Tipo 2

Swiss 721 Black

ABCDEFGHIJKLMNOPQRSTUVWXYZ&

abcdefghijklmnopqrstuvwxyz1234567890

Utilizada na grafia dos nomes dos credenciados, assim como em títulos ou chamadas de importância para dar destaque.



Aplicações da logomarca

CRENCIADO PELO

FORMA STANDARD



É a marca que deve ser sempre utilizada, seja em documentos, veículos, letreiros, fachadas, material de expediente e similares.

Nos casos em que a marca do DETRAN/RS é utilizada por um ente privado, deve ir a expressão "CRENCIADO PELO" logo acima dela.

FORMA MONOCROMÁTICA

CRENCIADO PELO



Quando não for possível o uso de mais de uma cor, deve ser utilizada uma retícula da cor usada para a impressão, para a aplicação da marca.

Neste caso, o slogan 'em defesa da vida' permanece vazado, em branco.

FORMA INVERTIDA



Deve ser utilizada no caso de a logomarca sobrepor um fundo preto ou escuro.

Malha construtiva



A grade de projeção é utilizada sempre que a logotipia padrão não estiver disponível para aplicação imediata, ou em casos de reproduções em grandes dimensões, como pinturas em fachadas ou placas.



Padrão Cromático


Em todas as aplicações, a marca deve ser apresentada nas cores padronizadas.

1. PANTONE PROCESS BLACK C

Usado no lettering e na
barra horizontal do
logotipo.
CMYK (100% Black)



2. PANTONE 151-C Laranja utilizado na aplicação da marca. (CMYK 40% Magenta / 100% Amarelo)



3. CINZA Para aplicações da marca na versão monocromática: o logotipo permanece em preto 100%, sendo que a marca passa para uma retícula, 40% do Pantone Process Black ou 40% do Black CMYK





Sinalização Externa

Quando a logomarca DETRAN/RS é utilizada para identificar um ente credenciado, é necessária a respectiva identificação ao lado ou abaixo do logo. Para tanto, criou-se uma linguagem que deve ser seguida para todas os entes credenciados. Esta identificação se dará em uma faixa de cor cinza com o texto em branco. Este espaço pode ser adaptado em conformidade com a extensão de cada nome, mantendo-se as proporções, conforme exemplos apresentados a seguir.



Placa de parede para despachante

Placas de esquina.

Previsão de uso vertical da marca (totens, áreas verticalizadas, placas de esquina, brindes pequenos)



IMPORTANTE
A identificação visual, em todas as suas formas, deve ser mantida, sempre, em perfeitas condições de visualização, conservação e limpeza.

0,60m

1,80m

0,60m



3,00m

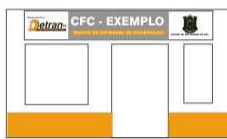


Obs.: A fachada deverá conter o nome da cidade na qual o posto avançado está instalado. Na tarja laranja deverá ser feita uma referência como Posto Avançado com o nome de origem do centro.

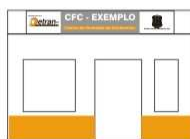
As medidas são uma referência, apenas. Nos municípios onde houver legislação específica sobre dimensões de letreiros e fachadas, como no caso de Porto Alegre, o Município deverá ser consultado pelo Centro.




Fachada pintada



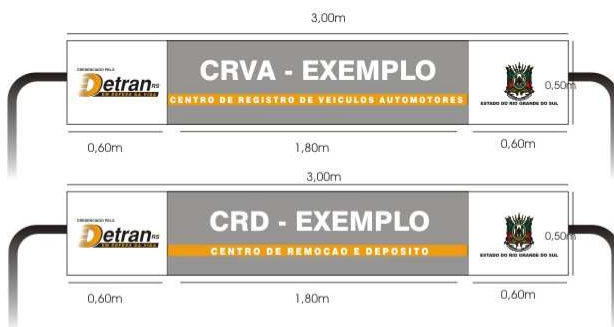
Backlight frontal



Backlight superior

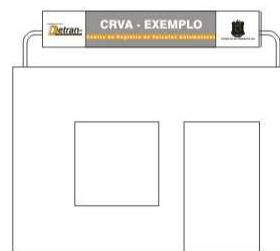
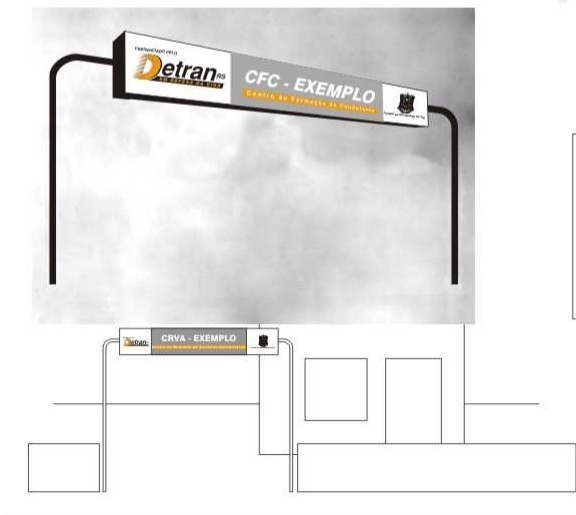


A fachada padrão é obrigatória, mas o uso de painel luminoso para isso não é uma obrigatoriedade. Os letreiros devem obedecer a uma distribuição de espaços padrão. Na fachada dos prédios deve apenas constar a logomarca do DETRAN/RS acompanhada do nome ou logotipo respectivo de cada unidade credenciada, sempre dentro de uma tarja cinza. Deve-se obedecer à proporção de tamanhos, mesmo quando os letreiros forem pintados. As dimensões dos letreiros podem ser variáveis com relação à dimensão da fachada, procurando sempre ocupar a maior área possível da mesma, porém, sempre que possível em um tamanho mínimo de 2,50 m. de extensão. Esta medida apresenta-se como sugestão, pois em municípios onde houver legislação específica sobre fachadas e letreiros, o próprio município deverá ser previamente consultado pelo centro. A pintura pode ser feita diretamente sobre a parede ou em placas planas fixadas na fachada. Além da identificação por meio de placas, luminosos e letreiros, também pode-se buscar um padrão visual em outros elementos. Neste caso, sugere-se que o prédio tenha as paredes brancas, com esquadrias em cinza e com uma tarja horizontal na parte inferior ou superior do prédio, em laranja, dependendo de suas condições arquitetônicas. A cor laranja também pode ser utilizada em detalhes como marcos de portas e janelas, luminárias, tapetes, mastros, etc.



LUMINOSOS / PÓRTICOS

O luminoso pode ser fixado no próprio prédio com suportes acima do prédio, criando uma espécie de testeira. Para os casos em que o prédio encontra-se muito recuado em relação à calçada, o luminoso pode funcionar como uma espécie de pórtico de entrada, com os suportes fixados no chão.



Aos Centros de Formação de Condutores que desejarem ostentar uma marca própria, será facultado o uso de até 30% da faixa cinza, desde que não extrapole os limites inferior e superior, conforme exemplo abaixo.

Fachada pintada - marca própria



3,00m



As medidas são uma referência, apenas. Nos municípios onde houver legislação específica sobre dimensões de letreiros e fachadas, como no caso de Porto Alegre, o Município deverá ser consultado pela Fábrica de Placas e Tarjetas.

This form is titled 'CENTRO DE REMOÇÃO E DEPÓSITO' and includes the Detran RS logo and the coat of arms of the State of Rio Grande do Sul. It contains the following fields: 'Nome' (Name), 'Cargo' (Job Title), and 'Foto' (Photo).

This form is titled 'CRENCIAL PARA O SERVIÇO DE REMOÇÃO, DEPÓSITO E GUARDA DE VEÍCULOS' and includes the Detran RS logo and the coat of arms of the State of Rio Grande do Sul. It contains the following fields: 'Nome' (Name), 'Empresa' (Company), 'CNH nº' (Driver License Number), 'Categoria:' (Category), 'Validade:' (Validity), and 'ASSINATURA' (Signature).



Material de Expediente

No material de expediente deve constar sempre a logomarca DETRAN/RS acompanhada da identificação do ente credenciado conforme modelos a seguir.

Cartão de Visitas

Formato: 95x55mm
Papel: branco opaline
Impressão: offset
Tipologias:
Nome: (001)Cx.AB
Cargo: (002)Cx.A
Endereço: (002)Cx.A

Sugestão sem foto



Sugestão com foto



Crachá

Formato: 85x55mm
Papel: branco opaline
Impressão: offset
Tipologias:
Nomenclatura: (002)Cx.A
Descritivo: (001)Cx.A

Os exemplos aqui ilustrados são de um CFC, podendo ser adaptados para os casos específicos de um CRVA ou CRD.



Papel de carta

Formato: A4
(210x297mm)
Papel: branco offset



Envelope tipo saco

Formato:
230x330mm
Papel: branco

Envelope ofício

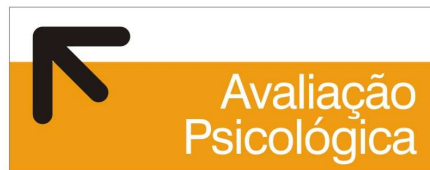
Formato:
230x115mm
Papel: branco offset



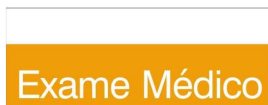


Sinalização Interna

A sinalização interna é um fator que auxilia a interface entre o público e o credenciado. A clareza das informações é imprescindível, e aspectos ligados à identidade visual da empresa, como cores e tipologias, determinam uma perfeita ambientação. Teremos dois tipos de placa de sinalização: as placas indicativas e direcionais, que podem estar em maiúsculas e minúsculas, ou apenas maiúsculas.




PLACA DIRECIONAL (que indica a direção a tomar para chegar ao local desejado)



CARTAZETES

Um cuidado especial deve ser tomado na organização visual dos Centros. Assim, para menor poluição visual e melhor identificação das informações, as comunicações internas dos Centros deverão seguir o padrão ao lado.

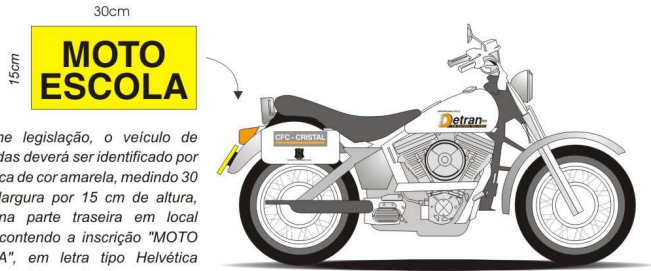


Uniformes

O uniforme não é obrigatório, contudo, a padronização do vestuário, sobretudo para os empregados de atendimento ao público, e que se constituem no primeiro contato direto do usuário com o credenciado, é um fator importante que denota organização e propicia a devida identificação funcional. Portanto, sugerimos aqui peças que podem ser usadas como uniforme de trabalho. As cores do uniforme podem ser cinza, azul ou branco, desde que as faixas de destaque sejam laranja. Abaixo, alguns exemplos que podem ser seguidos.



Moto



Conforme legislação, o veículo de duas rodas deverá ser identificado por uma placa de cor amarela, medindo 30 cm de largura por 15 cm de altura, fixada na parte traseira em local visível, contendo a inscrição "MOTO ESCOLA", em letra tipo **Helvética Bold**, com 4,5 cm de altura, em cor preta. Essa placa não deverá encobrir ou estar encoberta pela placa de identificação do veículo.

A logomarca do DETRAN/RS deve ser aplicada, preferencialmente, no tanque de combustível, em ambos os lados, ou em qualquer área livre da carenagem.

A identificação do CFC deve, se possível, ficar junto à logomarca do DETRAN/RS, em outra área livre da carenagem, ou em placa lateral como a representada na ilustração.



Veículos de Aprendizagem

Todos os veículos destinados à aprendizagem de direção devem obedecer às regulamentações de identificação previstas por lei. Nestes casos, a identificação do DETRAN/RS e da respectiva sede credenciada devem aparecer com menor destaque. Nos automóveis, a área apropriada situa-se nas laterais, próxima ao rodapé das portas, conforme ilustrações a seguir.

Automóvel



O veículo de quatro rodas deverá ser identificado por uma faixa horizontal pintada ou adesivada, amarela, em toda sua carroceria, de 20 cm de altura, contendo a inscrição "AUTOESCOLA", em letra tipo **Helvética Bold**, com 14 cm de altura, em cor preta. Essa faixa não deverá ser imantada.

Somente na parte dianteira do veículo a faixa amarela deve continuar, e conter a expressão "AUTO ESCOLA" invertida. A traseira do veículo pode conter, de forma discreta (não mais alta que 15 cm), o nome e telefone do CFC.



Altura da letra: 10 cm

Para os veículos de aprendizagem de direção veicular, nas categorias C, D e E, deve-se utilizar como identificação uma faixa ou placa removível. A faixa deve ser afixada nas laterais, na frente e na parte traseira dos veículos, conforme exemplos ao lado e abaixo. As dimensões mínimas são as sugeridas ao lado, podendo ser maiores, em até 50%, conforme a área disponível no veículo. A placa ou faixa dianteira pode ser reduzida ou mesmo suprimida somente se comprometer a refrigeração do motor.

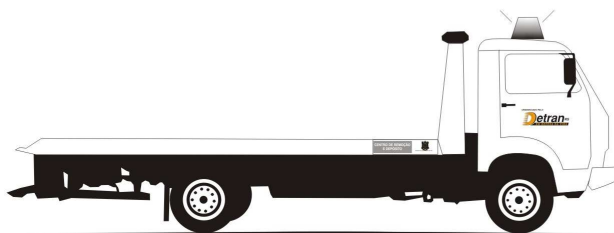
Caminhão



Ônibus e micro-ônibus

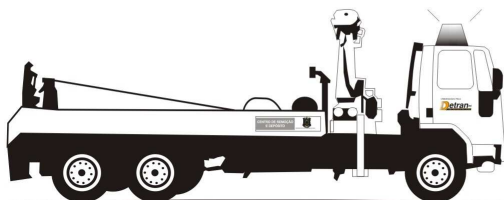


Guincho



Guincho com Plataforma

Para os guinchos dos Centros de Remoção e Depósito, deve-se utilizar como identificação a logomarca do DETRAN/RS a ser afixada nas portas do veículo, juntamente com a identificação do Centro.



Guincho Pesado (com guindaste)



Guincho Convencional



Veículos eventualmente de aprendizagem

Para os veículos eventualmente utilizados na aprendizagem, que é o caso dos veículos adaptados para portadores de deficiência física, deverá ser colocada uma faixa branca, de 20 cm de altura com a inscrição “AUTOESCOLA” em toda a extensão das laterais do veículo.

Por ocasião do exame, além da faixa branca, o veículo deverá portar uma placa com os dizeres “aprendiz em exame”, na sua traseira.

Automóvel de uso eventual



Exemplo de faixa e anúncio para leilões

Faixa

**LEILÃO DE VEÍCULOS
E SUCATAS DO DETRAN/RS**

Data: XX/XX/XX

MARCA/NOME
DO LEILOEIRO

CADASTRADO PELO
Detran^{RS}
EM DEFESA DA VIDA

Anúncio colorido ou P&B

**LEILÃO DE VEÍCULOS
E SUCATAS DO DETRAN/RS**

Data: XX/XX/XX
Local: XXXXXXXXXX, n. XXX
XXXXX/RS
Descrição: XXX Veículos
Fone e site para edital e informações:
XXXXXXXXXXXXXXXXXXXXXXXXXX

MARCA/NOME
DO LEILOEIRO

CADASTRADO PELO
Detran^{RS}
EM DEFESA DA VIDA